

**Türkiye ve Dünya Ekonomi Gündemi (13 – 17 Mart)****Türkiye**

- 2023 yılı Ocak ayında cari işlemler açığı geçen yılın aynı dönemine göre %43 gerileyerek 9.85 milyar dolar ile piyasa beklentisine paralel gerçekleşti. Cari işlemler açığı 12 aylık kümülatif toplamda ise Aralık'taki seviyesi olan 48.7 milyar dolardan 51.7 milyar dolara yükselerek Mayıs 2018'den bu yana en yüksek seviyeye çıktı.
- 2022 yılı Şubat ayında 69.7 milyar TL fazla veren merkezî yönetim bütçe dengesi 2023 yılının Şubat ayında ülkemizde yaşanan deprem felaketinin etkisiyle 170.6 milyar TL açık verdi. Faiz dışı denge 2022 yılı Şubat ayında 113.4 milyar TL fazla verirken, 2023 yılı Şubat ayında 136.3 milyar TL açık verdi. Şubat ayında bütçe gelirleri bir önceki yılın aynı ayına göre %19.1 azalarak 218.8 milyar TL olurken, bütçe giderleri %93.9 artarak 389.4 milyar TL oldu.
- TCMB tarafından yayımlanan Mart ayı Piyasa Katılımcıları anketinde yılsonu enflasyon beklentisi %37.72'ye, 2023 yılı cari açık beklentisi 36 milyar dolara, yılsonu dolar/TL kuru beklentisi 22.9097'ye yükseldi. 2023 yılı büyüme beklentisi ise %3.5'e geriledi.
- OECD Türkiye için 2023 büyüme tahminini %3'ten %2,8'e düşürdü; 2024 büyüme tahminini %3.4'ten %3.8'e yükseltti.
- Kredi derecelendirme kuruluşu Fitch, Türkiye'nin kredi notunu "B", görünümünü ise "negatif" olarak teyit etti.

**ABD**

- ABD'de tüketici fiyatları Şubat'ta yıllık bazda %6'ya geriledi. Çekirdek enflasyon ise bir önceki yılın aynı ayına göre %5.5 artarken, aylık bazda %0.5 yükseldi. Çekirdek enflasyondaki aylık artışın hızlanması, Fed'in 25 baz puan faiz artırımına gideceği beklentilerini yükseltti.
- ÜFE Şubat ayında bir önceki aya göre %0.3 artış beklentisinin altında gerçekleşerek %0.1 geriledi.
- Perakende satışlar Şubat ayında aylık bazda %0.4 geriledi. Veri, bir önceki ay %3.2 artış göstermişti.
- ABD Federal Mevduat Sigorta Kurumu (FDIC), iflas eden Signature Bank'ın New York Community Bankasının yan kuruluşu tarafından satın alınmasına ilişkin anlaşma yapıldığını bildirdi.
- ABD, Kanada, İngiltere, Japonya, Avrupa ve İsviçre merkez bankaları, var olan dolar swap hattı düzenlemeleri aracılığıyla likiditeyi artırmak için koordineli bir adım atıldığını duyurdu. Açıklamada, dolar fonlamasını sağlamada swap hatlarının etkinliğini artırmak için halihazırda dolar işlemleri sunan merkez bankalarının 7 gün vadeli işlemlerinin sıklığını haftalıktan günlüğe çıkarma konusunda anlaşığı bildirildi.

**Avrupa**

- Avrupa Merkez Bankası (ECB) Mart ayı toplantısında politika faizini 50 baz puan yükseltti. Yapılan bu artırım ile birlikte ana refinansman faizi %3.50; marjinal fonlama tesisini %3.75 ve gecelik mevduat faizi %3 oldu. "Enflasyonun çok uzun süre için çok yüksek kalması öngörülüyor" uyarısında bulunan ECB, gelecekteki politika faizi kararlarının ekonomik ve finansal verilere bağlı olacağını vurguladı. Banka, Euro Bölgesi bankacılık sektörünün "dayanıklı" olduğunu belirtirken, güçlü sermaye ve likidite pozisyonlarına sahip olduğunu ifade etti.
- Euro Bölgesi'nde Şubat ayında enflasyon aylık %0.8 artarken, yıllık %8.5 arttı.
- Hafta sonu UBS Group, İsviçre'nin düzenleyici kurumları tarafından hazırlanan bir paket kapsamında 167 yıldır faaliyet gösteren Credit Suisse'i 3 milyar İsviçre frankı karşılığında satın aldı ve bankanın 5.4 milyar dolar büyüklükteki borcunu üstlendi. Böylece 2008-2009 yıllarında Lehman Brothers'ın batışıyla başlayan küresel finansal krizden beri görülmüş en büyük banka iflası da önlenmiş oldu.

## Asya

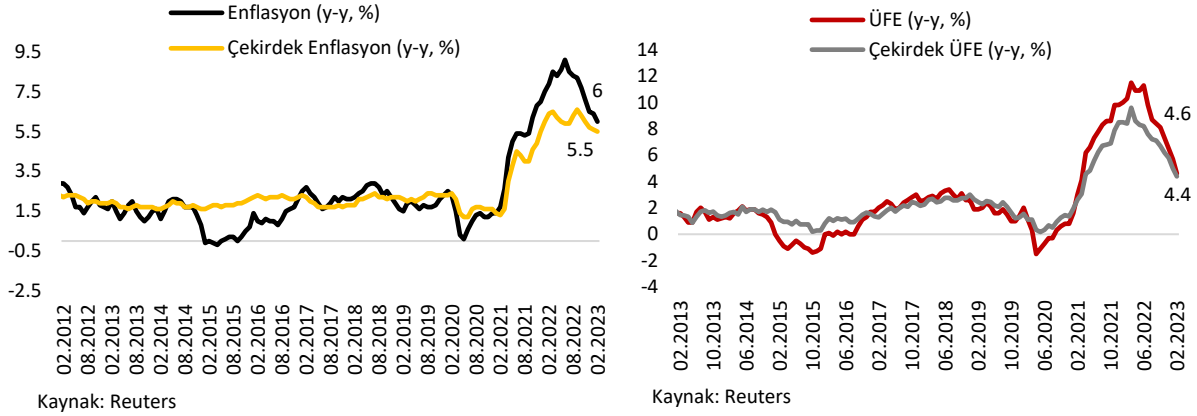
- Japonya Merkez Bankası (BOJ)'nın 17-18 Ocak'ta gerçekleşen para politikası toplantısına ait tutanaklarına göre toplantıda tahvil getiri eğrisi kontrol mekanizmasında değişiklik yapmanın mümkünatı değerlendirilirken; bir BoJ üyesi ise para politikası adımlarında "birden fazla seçeneği değerlendirmek" gerektiğini ifade etti.
- Çin Ulusal İstatistik Bürosu Sözcüsü Fu Linghui, bazı baskılar olsa da Çin'in 2023 yılı için %3 civarı olarak belirlenen enflasyon hedefini başarabilecek durumda olduğunu söyledi.
- Çin Merkez Bankası (PBOC) gösterge borç verme faizlerini art arda yedinci ayda da beklentilere paralel olarak sabit tuttu. Bir yıl vadeli kredi ana faiz oranı (LPR) %3.65'te, beş yıllık LPR faizi ise %4.30'da sabit tutuldu.
- Çin Merkez Bankası 27 Mart itibarıyla zorunlu karşılık oranını 0.25 puan düşüreceğini açıkladı.

## Diğer

- Arjantin Merkez Bankası (BCRA), enflasyonun üç haneye çıkması üzerine faiz oranında 300 baz puan daha artışa gitti ve faiz oranı %75'ten %78'e çıkarıldı.
- OECD küresel ekonomik büyüme tahminini 2023 için %2.2'den %2.6'ya yükseltti, 2024 için %2.7'den %2.9'a yükseltti.

## Ayrıntılar...

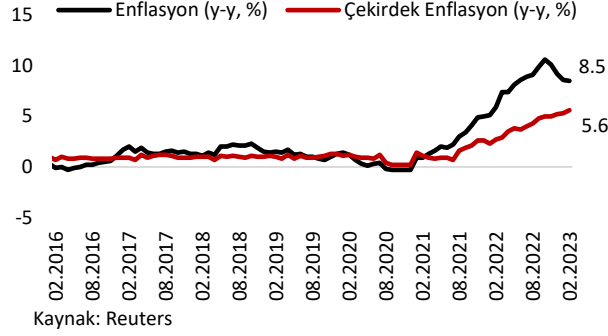
### ABD'de Şubat ayında çekirdek TÜFE aylık bazda yükselirken; ÜFE ise sürpriz bir şekilde geriledi.



ABD'de TÜFE Şubat'ta aylık bazda %0.4 arttı. TÜFE yıllık bazda Ocak'taki %6.4'ten Şubat'ta %6'ya geriledi. Böylece enflasyon beklentilere paralel gerçekleşti. Yıllık enflasyon 8 aydır devam eden gerileme ivmesinin sürdüğünü gösterdi. Çekirdek TÜFE aylık bazda beklentilerden bir miktar yüksek çıkarak %0.5 arttı. Çekirdek TÜFE yıllık bazda ise beklentilere paralel %5.6'dan %5.5'e geriledi.

Şubat ayında üretici fiyatları bir önceki aya göre %0.3 artış beklentilerinin aksine %0.1 gerilerken, geçen yılın aynı ayına göre beklentilerin altında %4.6 arttı. Gıda ve enerji fiyatları hariç üretici fiyatları (çekirdek ÜFE), Şubat ayında geçen yılın aynı dönemine göre beklentilerin altında gerçekleşerek %5'ten %4.4'e gerilerken, bir önceki aya göre ise değişmedi.

## Euro Bölgesi'nde enflasyon Şubat'ta nihaî verilere göre %8.5'e geriledi.



Kaynak: Reuters

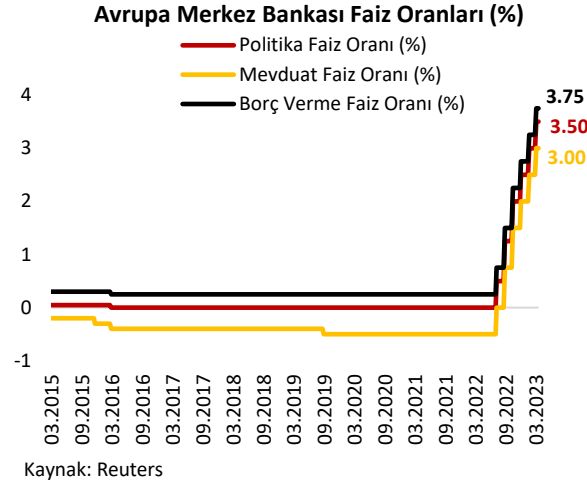
Euro Bölgesi'nde TÜFE Şubat'ta nihaî verilere göre aylık bazda %0.8 arttı. Enflasyon yıllık bazda %8.6'dan %8.5'e geriledi. Enflasyonun yatay seyrinde enerji enflasyonu gerilerken, gıda ile hizmetler enflasyonunda yaşanan yükseliş etkili oldu. Çekirdek enflasyon aylık bazda %0.8 arttı, yıllık bazda %5.3'ten %5.6'ya yükseldi.

Avrupa Birliği'nde Şubat'ta enflasyonun en hızlı arttığı ülke %25.8 ile Macaristan oldu. En düşük artış ise

%4.8 ile Lüksemburg'da yaşandı.

Euro Bölgesi'nin 2023 yılı enflasyon beklentisi %5.3 seviyesinde bulunuyor.

## Avrupa Merkez Bankası (ECB), beklendiği gibi faiz oranlarını 50 baz puan artırdı.



Kaynak: Reuters

Avrupa Merkez Bankası (ECB), Mart ayı toplantısında beklendiği gibi faiz oranlarını 50 baz puan artırdı. Artış kararıyla ana refinansman oranı %3.5; marjinal borç verme imkanı %3.75 ve mevduat faizi %3.0 seviyesine çıktı. Böylece ECB art arda altıncı kez faiz artırımına gitmiş oldu.

Karar metninde enflasyonun uzun bir süre çok yüksek seviyede kalacağı öngörüsü yer aldı. Metinde belirsizliğin veri odaklı bir yaklaşım gerektirdiği ifade edildi. ECB'nin fiyat istikrarı ve finansal istikrar için adım atmaya hazır olduğunun belirtildiği metinde metninde ECB'nin ileriye dönük faiz adımları konusunda sinyal vermediği görüldü.

	ECB Tahminleri							
	Mart 2023				Aralık 2022			
Yıllık % Değişim	2022	2023	2024	2025	2022	2023	2024	2025
Büyüme Oranı	3.6	1.0	1.6	1.6	3.4	0.5	1.9	1.8
Enflasyon	8.4	5.3	2.9	2.1	8.4	6.3	3.4	2.3

Bankacılık krizine ilişkin olarak ise "Euro Bölgesi bankacılık sektörü, güçlü sermaye ve likiditesi ile dayanıklı" ifadeleri yer aldı.

ECB Başkanı Christine Lagarde, 50 baz puanlık faiz artış kararının "büyük bir çoğunluk" tarafından desteklendiğini belirtti ve enflasyonla mücadele taahhüdünden taviz vermediklerini ve enflasyonu orta vadede %2 hedefine döndürmeye kararlı olduklarını söyledi.

## Cari işlemler dengesi 2023 yılı Ocak ayında 9.85 milyar dolar açık verdi.

ÖDEMELER DENGESİ BİLANÇOSU (Milyon Dolar)					
	Oca.23	12 Aylık Kümülatif Toplam (2022)	12 Aylık Kümülatif Toplam (2023)	Değişim (%)	OVP
<b>I-Cari İşlemler Dengesi</b>	<b>-9,849</b>	<b>-12,626</b>	<b>-51,686</b>	<b>309</b>	<b>-22000</b>
A-Dış Ticaret Dengesi	-12,431	-35,953	-93,565	160	-80000
B-Hizmetler Dengesi	3,164	33,104	50,909	54	--
B1-Turizm	2,454	26,073	37,756	45	45000
B2-Taşımacılık	1,223	13,738	19,190	40	--
C-Birincil Gelir Dengesi	-381	-10,524	-8,612	-18	--
D-İkincil Gelir Dengesi	-201	747	-418	--	--
<b>II-Sermaye Hesabı</b>	<b>-15</b>	<b>-46</b>	<b>-50</b>	<b>9</b>	<b>--</b>
<b>III-Finans Hesabı</b>	<b>-9,983</b>	<b>-9,392</b>	<b>-27,115</b>	<b>189</b>	<b>--</b>
A-Doğrudan Yatırımlar	-223	-7,077	-7,860	11	--
B-Portföy Yatırımları	-490	5,270	11,970	--	--
C-Diğer Yatırımlar	71	-26,403	-35,137	33	--
D-Rezerv Varlıklar	-9,341	18,818	3,912	-79	--
<b>IV-Net Hata Noksan</b>	<b>-119</b>	<b>3,280</b>	<b>24,621</b>	<b>--</b>	<b>--</b>

2023 yılı Ocak ayında cari işlemler açığı geçen yılın aynı dönemine göre %43 gerileyerek 9.85 milyar dolar ile piyasa beklentisine paralel gerçekleşti. Çekirdek cari denge olarak da ifade edilen enerji ve altın hariç cari işlemler dengesi 2022 Ocak'ta 1.7 milyar dolar fazla verirken, 2023 Ocak'ta 2.6 milyar dolar fazla verdi. Cari işlemler açığı 12 aylık kümülatif toplamda ise Aralık'taki seviyesi olan 48.7 milyar dolardan 51.7 milyar dolara yükseldi ve söz konusu yükseliş Mayıs 2018'den bu yana görülen en yüksek seviyede gerçekleşti.

Böylece 9.8 milyar dolar cari açığın yaşandığı bir ortamda doğrudan, portföy ve diğer yatırımlardan 0.64 milyar dolar net giriş, 0.12 milyar dolar net hata noksan kaleminden çıkış olması sonucu Ocak ayında rezerv varlıklar 9.3 milyar dolar azalış gösterdi. Söz konusu aylık rezerv azalışı Aralık 2021'den sonra görülen en yüksek seviyede gerçekleşmiş oldu.

## Şubat ayında merkezî yönetim bütçesi 170.6 milyar TL ile rekor açık verdi.

Merkezî Yönetim Bütçesi (milyar TL)								
	Şubat			Ocak-Şubat			2023 Bütçe Hedefi	Gerçekleşen/Hedef (%)
	2022	2023	% Değişim	2022	2023	% Değişim		
<b>Giderler</b>	<b>200.8</b>	<b>389.4</b>	<b>93.9</b>	<b>346.8</b>	<b>710.7</b>	<b>104.9</b>	<b>4,469.6</b>	<b>15.9</b>
Faiz Hariç Giderler	157.1	355.2	126.0	288.9	655.1	126.8	3,903.0	16.8
Faiz Giderleri	43.7	34.2	-21.6	57.9	55.6	-4.0	565.6	9.8
<b>Gelirler</b>	<b>270.6</b>	<b>218.8</b>	<b>-19.1</b>	<b>446.6</b>	<b>507.9</b>	<b>13.7</b>	<b>3,810.1</b>	<b>13.3</b>
Vergi Gelirleri	180.3	179.6	-0.4	327.7	432.4	31.9	3,199.5	13.5
Diğer Gelirler	90.3	39.2	-56.6	118.9	75.5	-36.5	610.6	12.4
<b>Bütçe Dengesi</b>	<b>69.7</b>	<b>-170.6</b>	<b>-344.6</b>	<b>99.8</b>	<b>-202.8</b>	<b>-303.2</b>	<b>-659.4</b>	<b>30.8</b>
<b>Faiz Dışı Denge</b>	<b>113.4</b>	<b>-136.3</b>	<b>-220.2</b>	<b>157.7</b>	<b>-147.2</b>	<b>-193.4</b>	<b>-93.8</b>	<b>156.9</b>

Kaynak: Hazine ve Maliye Bakanlığı

\*Rakamlar yukarı yuvarlanmıştır.

\*\*Ek bütçe ödenek rakamları dâhildir.

2022 yılı Şubat ayında 69.7 milyar TL fazla veren merkezî yönetim bütçe dengesi 2023 yılının Şubat ayında ülkemizde yaşanan deprem felaketinin etkisiyle 170.6 milyar TL açık verdi. Faiz dışı denge 2022 yılı Şubat ayında 113.4 milyar TL fazla verirken, 2023 yılı Şubat ayında 136.3 milyar TL açık verdi.

Şubat ayında bütçe gelirleri bir önceki yılın aynı ayına göre %19.1 azalarak 218.8 milyar TL olurken, bütçe giderleri %93.9 artarak 389.4 milyar TL oldu.

Türkiye ekonomisinin 2022 yılını %5.6 büyüme ile bitirmesi sonucu bütçe açığı/GSYH geçen yılı, OVP'de açıklanan %3.4 seviyesinin çok altında %0.93 ile sonlandırmasıyla bütçe dengesi oldukça iyi bir performans göstermiş oldu.

## TCMB Mart ayı Piyasa Katılımcıları Anketi açıklandı.

	Şubat ayı anket dönemi	Mart ayı anket dönemi
Dolar/TL (cari yıl sonu)	22.84	22.91
TÜFE (cari yıl sonu, %)	35.76	37.2
TÜFE (12 ay sonrası, %)	30.75	31.63
TÜFE (24 ay sonrası, %)	18.11	17.91
Büyüme (2023, %)	3.6	3.5
Cari Denge (2023, milyar \$)	-30.6	-36.0

TCMB Mart ayı Piyasa Katılımcıları anketini yayımladı. Ankete göre yılsonu enflasyon beklentisi %37.72'ye, 2023 yılı cari açık beklentisi 36 milyar dolara, yılsonu dolar/TL kuru beklentisi 22.9097'ye yükseldi. 2023 yılı büyüme beklentisi ise %3.5'e geriledi.

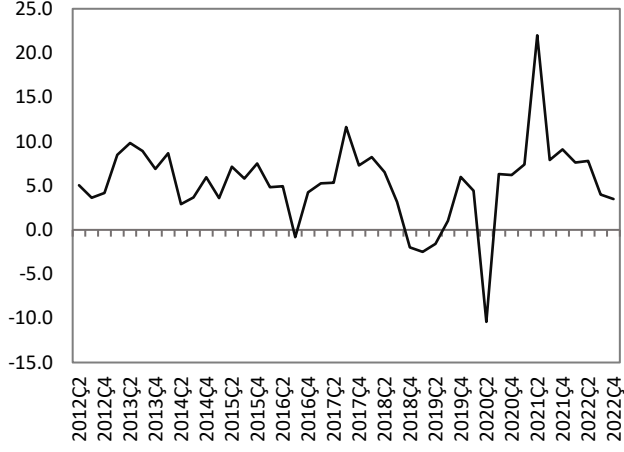
## Haftalık Veri Takvimi (20 – 24 Mart 2023)

Tarih	Ülke	Açıklanacak Veri	Önceki	Beklenti
20.03.2023	Türkiye	Merkezî Yönetim Borç Stoku (Şubat)	4,178.3 milyar ₺	--
	Euro Bölgesi	Dış Ticaret Dengesi (Ocak)	-8.8 milyar €	-30.6 milyar € (Açıklandı)
	Almanya	ÜFE (Şubat, y-y)	%17.8	%15.8 (Açıklandı)
21.03.2023	ABD	İkinci El Konut Satışları (Şubat, a-a)	-%0.7	--
	Euro Bölgesi	ZEW Endeksi (Mart)	29.7	--
	Almanya	ZEW Endeksi (Mart)	28.1	16.4
22.03.2023	ABD	Fed Toplantısı ve Faiz Kararı	%4.75	%5
	Euro Bölgesi	Cari İşlemler Dengesi (Ocak)	28.9 milyar €	--
	İngiltere	TÜFE (Şubat, y-y)	%10.1	%9.9
23.03.2023	Türkiye	TCMB Toplantısı ve Faiz Kararı	%8.50	%8.25
		Tüketici Güven Endeksi (Mart)	82.5	--
	ABD	İnşaat İzinleri (Şubat, a-a)	%0.1	--
		Chicago Fed Ulusal Aktivite Endeksi (Şubat)	0.23	--
		Haftalık İşsizlik Maaşı Başvuruları	192 bin kişi	--
		Yeni Konut Satışları (Şubat, a-a)	%7.2	--
		Kansas Fed İmalat Endeksi (Mart)	-9	--
	Euro Bölgesi	Tüketici Güven Endeksi (Mart, öncül)	-19	-18.2
	İngiltere	İngiltere Merkez Bankası (BoE) Toplantısı ve Faiz Kararı	%4	%4.25
	ABD	Dayanıklı Mal Siparişleri (Şubat, a-a)	-%4.5	%1.2
	24.03.2023		İmalat PMI (Mart, öncül)	47.3
		Hizmet PMI (Mart, öncül)	50.6	50.8
Euro Bölgesi		İmalat PMI (Mart, öncül)	48.5	49
		Hizmet PMI (Mart, öncül)	52.7	52.5
Almanya		İmalat PMI (Mart, öncül)	46.3	47
		Hizmet PMI (Mart, öncül)	50.9	51.1
Fransa		İmalat PMI (Mart, öncül)	47.4	48.1
		Hizmet PMI (Mart, öncül)	53.1	52.5
İngiltere		Tüketici Güven Endeksi (Mart)	-38	-36
		Perakende Satışlar (Şubat, y-y)	-%5.1	-%4.7
		İmalat PMI (Mart, öncül)	49.3	49.8
		Hizmet PMI (Mart, öncül)	53.5	53
Japonya		TÜFE (Şubat, y-y)	%4.3	--
		İmalat PMI (Mart, öncül)	47.7	--
	Hizmet PMI (Mart, öncül)	54	--	

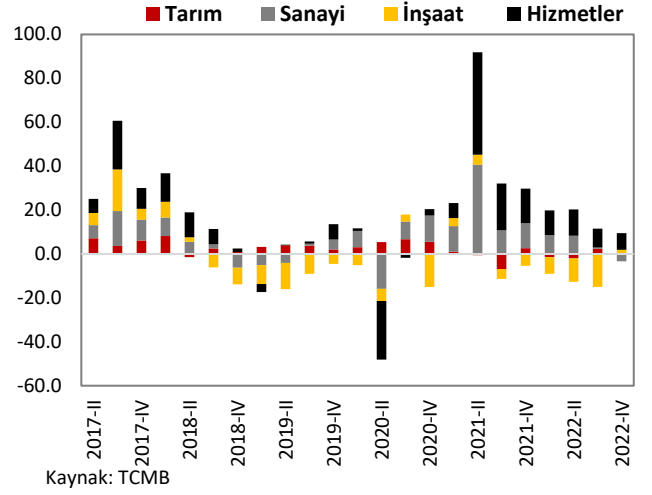
## TÜRKİYE

### Türkiye Büyüme Oranı

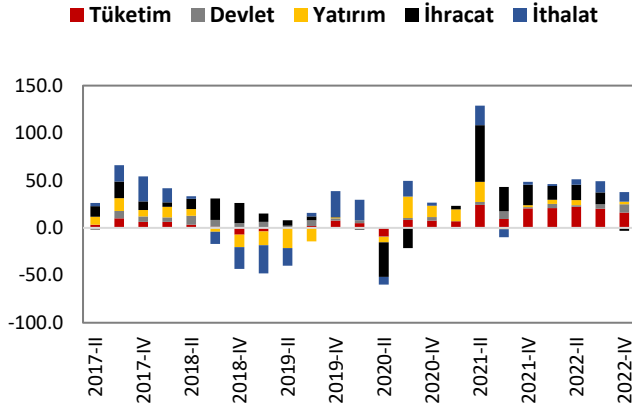
#### Reel GSYH (y-y, %)



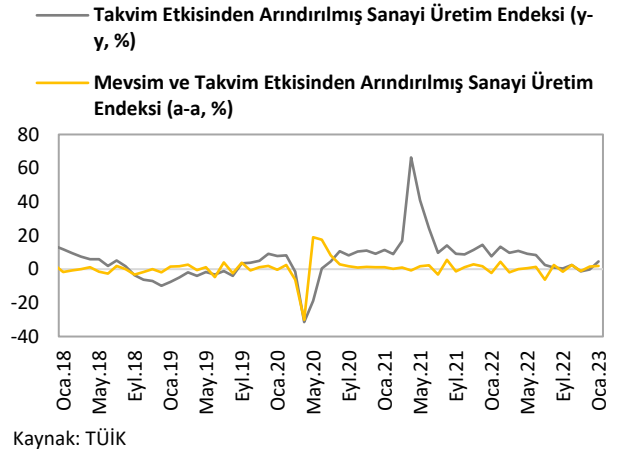
### Sektörel Büyüme Hızları (y-y, %)



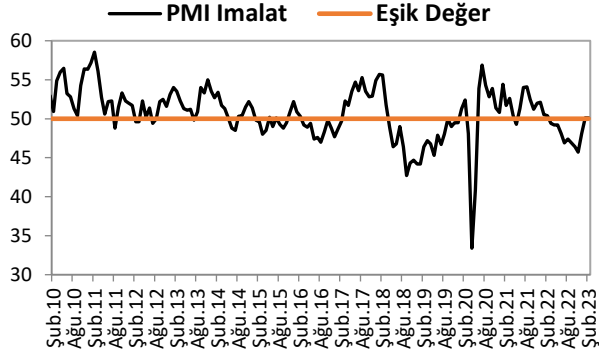
### Harcama Bileşenlerinin Büyüme Hızları (y-y, %)



### Sanayi Üretim Endeksi

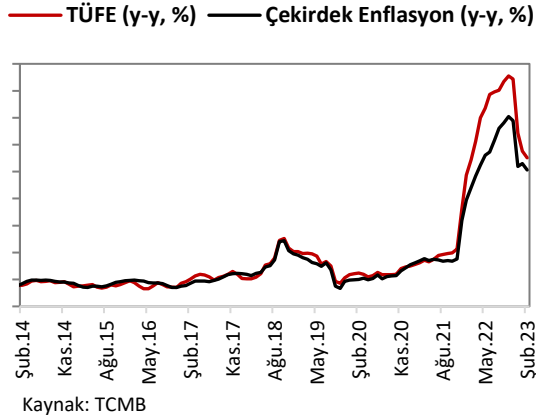


## İmalat PMI



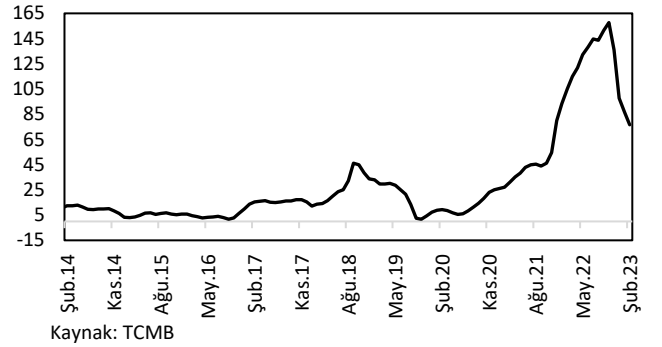
## ENFLASYON GÖSTERGELERİ

### TÜFE ve Çekirdek Enflasyon

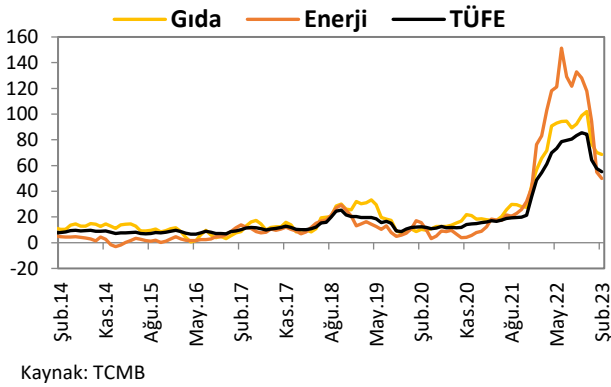


### Yİ-ÜFE

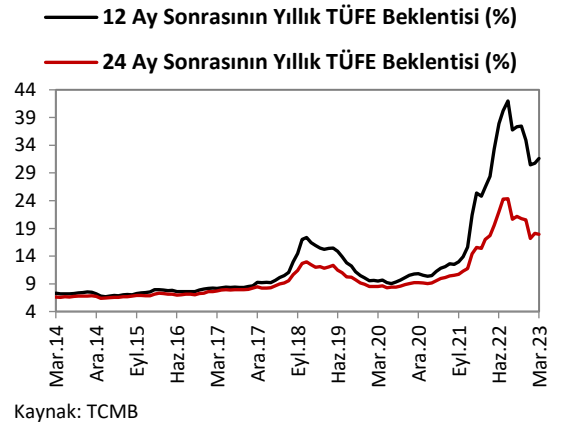
#### Yİ-ÜFE (y-y, %)



### Gıda ve Enerji Enflasyonu (y-y, %)



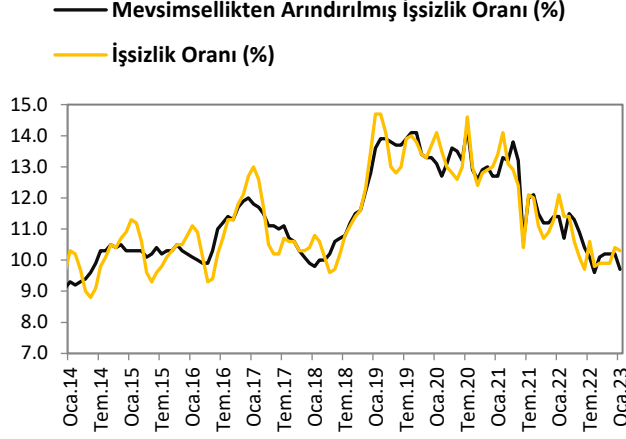
### Enflasyon Beklentileri



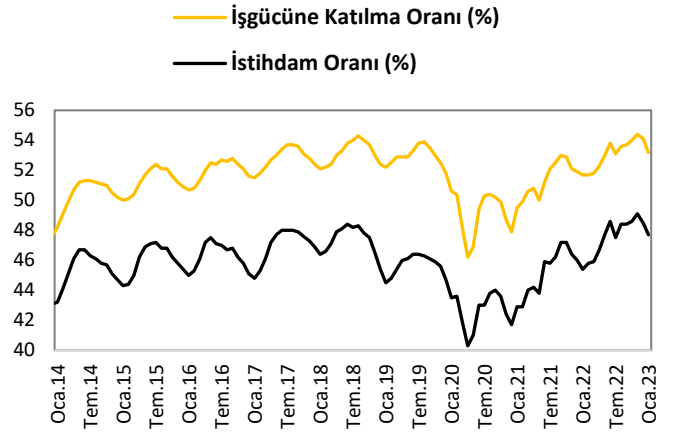


## İŞGÜCÜ GÖSTERGELERİ

### İşsizlik Oranı

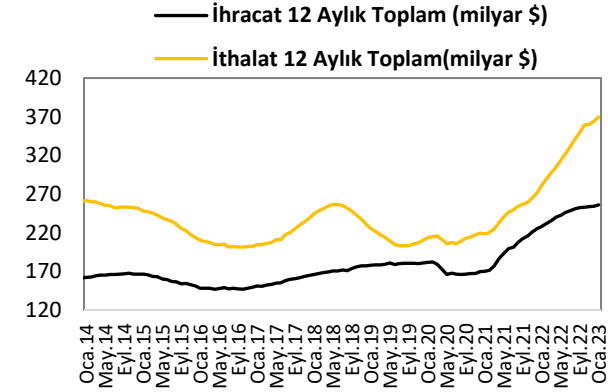


### İşgücüne Katılım Oranı

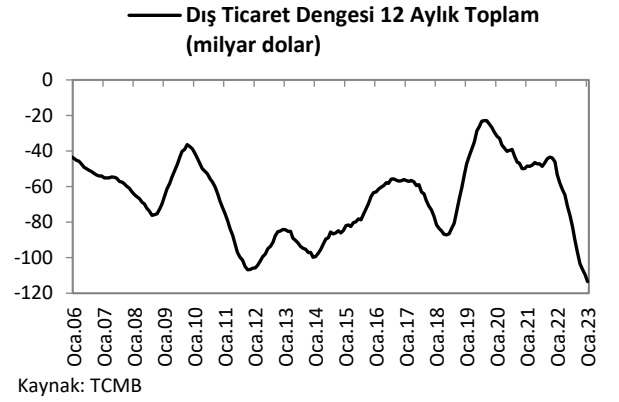


## DIŞ TİCARET GÖSTERGELERİ

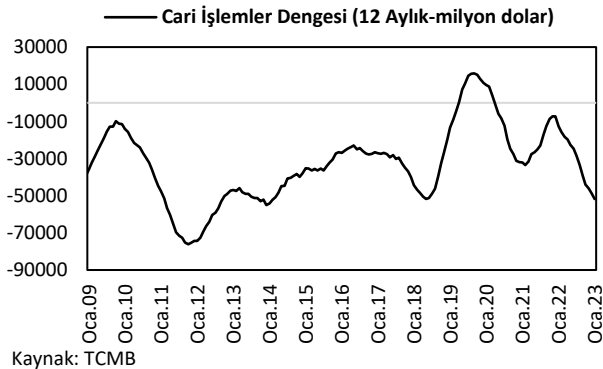
### İthalat-İhracat



### Dış Ticaret Dengesi



### Cari İşlemler Dengesi

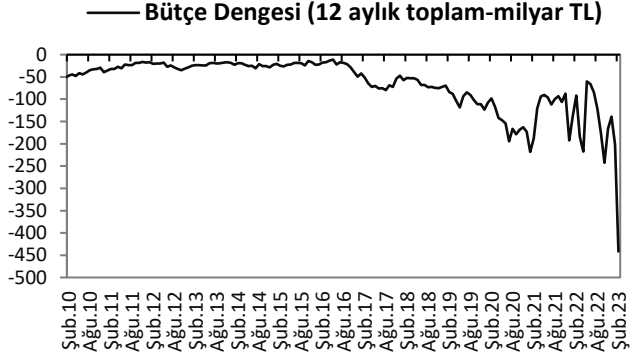


### Sermaye ve Finans Hesabı

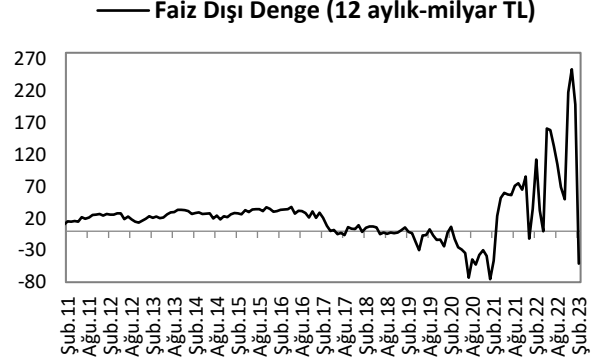


## KAMU MALİYESİ GÖSTERGELERİ

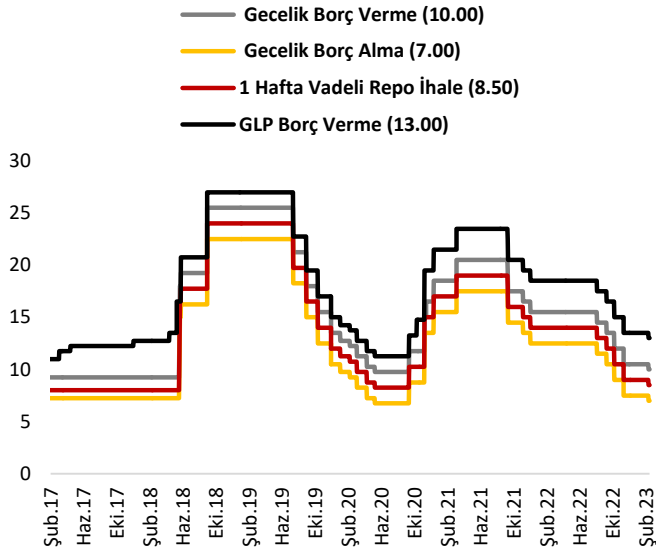
### Bütçe Dengesi



### Faiz Dışı Denge



### TCMB Faiz Oranları



## Türkiye Makro Ekonomik Görünüm

Reel Ekonomi					
	GSYH (Cari Fiyatlarla, milyon TL)	GSYH Büyüme Oranı (zincirlenmiş hacim endeksi, y-y, %)	İşsizlik Oranı (%) (mevsim etkisinden arındırılmış)	Sanayi Üretim Endeksi (y-y, %) (takvim etkisinden arındırılmış)	Kapasite Kullanım Oranı (%)
2020	5,048,220	1.8	13.2	9.0	75.6
2021	7,248,789	11.0	12.0	14.4	78.7
Son Yayınlanan	15,006,574 (2022)	5.6 (2022)	9.7 (Ocak 2023)	4.5 (Ocak 2023)	75.2 (Şubat 2023)
Fiyat Gelişmeleri (y-y, %)					
	TÜFE	Çekirdek TÜFE	Yİ – ÜFE		
2021	36.08	31.88	79.89		
2022	64.27	51.93	97.72		
2023 (Şubat)	55.18	50.58	76.61		
Parasal Göstergeler (Milyon TL)					
	M1	M2	M3	Emisyon	TCMB Brüt Döviz Rezervleri (Milyon \$)
2021	2,097,220	5,063,244	5,167,365	221,447	72,563
2022	3,131,103	8,218,173	8,448,655	313,343	82,904
Son Yayınlanan (10.03.2023)	3,302,996	8,841,820	9,024,639	331,249	69,696
Faiz Oranları (%)					
	TCMB O/N (Borç Alma)	TCMB O/N (Borç Verme)	TCMB Haftalık Repo		
2021	12.50	15.50	14.00		
2022	7.50	10.50	9.00		
Son Yayınlanan (20.03.2023)	7.00	10.00	8.50		
Mal Ticareti ve Cari Denge (Milyar \$)					
	Cari İşlemler Dengesi	İthalat	İhracat	Dış Ticaret Dengesi	
2021	-7.2	271.4	225.2	-46.2	
2022	-48.7	363.7	254.2	-109.5	
Son Yayınlanan	-9.9 (Ocak 2023)	33.6 (Ocak 2023)	19.4 (Ocak 2023)	-14.2 (Ocak 2023)	
Borç Stoku Göstergeleri (Milyar TL)					
	Merkezi Yön. İç Borç Stoku	Merkezi Yön. Dış Borç Stoku	Kamu Net Borç Stoku		
2020	1,060.4	752.5	968.9		
2021	1,321.2	1,426.6	1,474.8		
Son Yayınlanan	1,979.0 (Ocak 2023)	2,199.3 (Ocak 2023)	2,297.2 (2022-III)		
Kamu Maliyesi (Milyar TL)					
	Bütçe Giderleri	Bütçe Gelirleri	Bütçe Dengesi	Faiz Dışı Denge	
2021 (Şubat)	96.4	119.6	23.2	35.9	
2022 (Şubat)	200.8	270.6	69.7	113.4	
2023 (Şubat)	389.4	218.8	-170.6	-136.3	
Rasyolar (%)					
	Bütçe Açığı/GSYH	AB Tanımlı Genel Yönetim Borç Stoku/GSYH	Cari Denge/GSYH		
	0.93 (2022)	34.8 (2022-III)	-5.2 (2022)		

<b>Cem Erođlu</b>	<b>Müdü</b>	<a href="mailto:cem.eroglu@vakifbank.com.tr">cem.eroglu@vakifbank.com.tr</a>	<b>0216-724 30 80</b>
<b>Fatma Özlem Kanbur</b>	<b>Müdü Yardımcısı</b>	<a href="mailto:fatmaozlem.kanbur@vakifbank.com.tr">fatmaozlem.kanbur@vakifbank.com.tr</a>	<b>0216-724 30 83</b>
<b>Naime Dođan Eriř</b>	<b>Müdü Yardımcısı</b>	<a href="mailto:naimedogan.eris@vakifbank.com.tr">naimedogan.eris@vakifbank.com.tr</a>	<b>0216-724 30 82</b>
<b>Bilge Pekçađlayan</b>	<b>Müdü Yardımcısı</b>	<a href="mailto:bilge.pekcaglayan@vakifbank.com.tr">bilge.pekcaglayan@vakifbank.com.tr</a>	<b>0216-724 30 84</b>
<b>Sinem Ulusoy Kasap</b>	<b>Müdü Yardımcısı</b>	<a href="mailto:sinemulusoy.kasap@vakifbank.com.tr">sinemulusoy.kasap@vakifbank.com.tr</a>	<b>0216-724 30 86</b>
<b>Selin Mumcu</b>	<b>Uzman Yardımcısı</b>	<a href="mailto:selin.mumcu@vakifbank.com.tr">selin.mumcu@vakifbank.com.tr</a>	<b>0216-724 30 88</b>

Bu rapor Türkiye Vakıflar Bankası T.A.O. tarafından güvenilir olduđuna inanılan kaynaklardan sađlanan bilgiler kullanılarak hazırlanmıřtır. Türkiye Vakıflar Bankası T.A.O. bu bilgi ve verilerin dođruluđu hakkında herhangi bir garanti vermemekte ve bu rapor ve içindeki bilgilerin kullanılması nedeniyle dođrudan veya dolaylı olarak oluřacak zararlardan dolayı sorumluluk kabul etmemektedir. Bu rapor sadece bilgi vermek amacıyla hazırlanmıř olup, hiřbir konuda yatırım önerisi olarak yorumlanmamalıdır. Türkiye Vakıflar Bankası T.A.O. bu raporda yer alan bilgilerde daha önceden bilgilendirme yapmaksızın kısmen veya tamamen deđişiklik yapma hakkına sahiptir.